

WORDPAD

Textový dokument

WORDPAD

- WordPad je základním textovým dokumentem pro úpravu textu. WordPad najdeme v základní výbavě WINDOWS, nachází se v nabídce START, VŠECHNY PROGRAMY, PŘÍSLUŠENSTVÍ. V tomto dokumentu můžeme měnit styl písma, jeho velikost, barvu, zvýraznění, vkládat obrázky a provádět další jednoduché úpravy.

WORDPAD

The image shows a Windows 7 desktop environment. The Start menu is open, displaying a list of applications and system utilities. The application 'WordPad' is highlighted with a red box. The desktop background is the standard Windows 7 blue wallpaper with the logo. Various icons are visible on the desktop, including folders like 'Můj film', 'Hudba ke stažení', 'Počítač', 'Tisk', 'Muzeum aut', 'Foto táborchodba', 'foto tábor', 'MediaCoder', 'TČ nářadí kov', 'Voucher-Alik', 'slevomat-c...', 'Fišer-Fotky', '60.léta', 'Organizer - zástupce', 'Sám doma 2 - Ztracen v...', 'VY_32_INO...', 'DUM', 'Kuba staré pc', 'Microsoft Excel', 'Microsoft Word', 'Microsoft PowerPoint', and 'Rachota'. The taskbar at the bottom shows the Start button (highlighted with a red box), several application icons, and the system tray with the time '22:49' and date '20.11.2013'.

Desktop icons include:

- Můj film
- Hudba ke stažení
- Počítač
- Tisk
- Muzeum aut
- Foto táborchodba
- foto tábor
- MediaCoder
- TČ nářadí kov
- Voucher-Alik
- slevomat-c...
- Fišer-Fotky
- 60.léta
- Organizer - zástupce
- Sám doma 2 - Ztracen v...
- VY_32_INO...
- DUM
- Kuba staré pc
- Microsoft Excel
- Microsoft Word
- Microsoft PowerPoint
- Rachota

Start menu items:

- Microsoft Word
- Microsoft PowerPoint
- Microsoft Excel
- Organizer - zástupce
- Kalkulačka
- WordPad
- Výstřižky
- Poznámkový blok
- Malování
- Začínáme
- Všechny programy
- Učitel
- Dokumenty
- Obrázky
- Hudba
- Počítač
- Ovládací panely
- Zařízení a tiskárny
- Výchozí programy
- Nápověda a podpora

Taskbar and System Tray:

- Start button (highlighted)
- Application icons: Chrome, File Explorer, PowerPoint, WordPad
- System tray: CS, network, volume, date (22:49), time (20.11.2013)

WORDPAD

The image shows a Windows 7 desktop environment. The desktop background is the standard Windows 7 logo wallpaper. The Start menu is open, displaying a list of applications and folders. Two items are highlighted with red rectangles: "Příslušenství" (Accessories) and "WordPad". The taskbar at the bottom shows icons for the Start button, Internet Explorer, Google Chrome, File Explorer, WordPad, and another application. The system tray in the bottom right corner shows the time as 22:50 on 20.11.2013.

Desktop icons include: Můj film, Hudba ke stažení, Počítač, Tisk, Muzeum aut, Foto táborchodba, foto tábor, MediaCoder, TČ nářadí kov, Voucher-Alik, slevomat-c..., Fišer-Fotky, 60.léta, Organizér - zástupce, Sám doma 2 - Ztracen v..., VY_32_INO..., DUM, Kuba staré pc, Microsoft Excel, Microsoft Word, Microsoft PowerPoint, and Rachota.

Start menu items (from top to bottom):
Pinnacle
Přispěním
Příslušenství
Centrum synchronizace
Kalkulačka
Malování
Panel pro matematický zápis
Poznámkový blok
Průzkumník Windows
Přenos souborů pomocí rozhraní Bluetooth
Příkazový řádek
Připojení k projektoru
Připojení ke vzdálené ploše
Připojit k síťovému projektoru
Rychlé poznámky
Spustit
Vyřizky
WordPad
Začínáme
Zpět

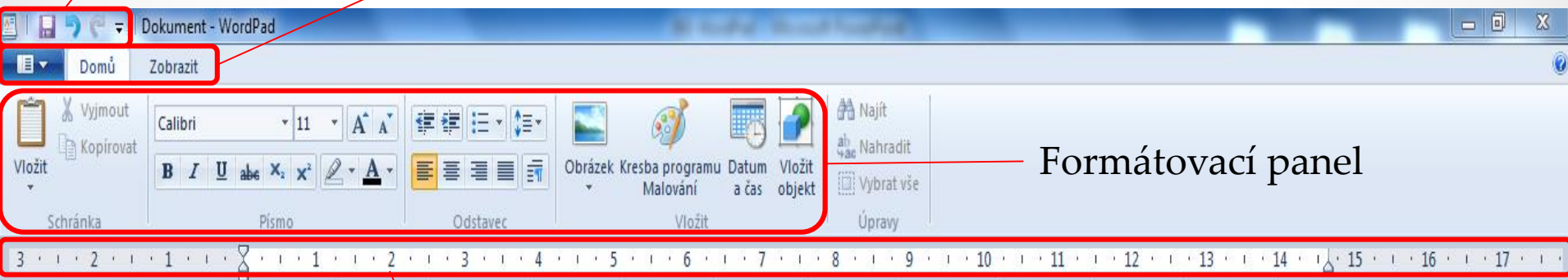
Taskbar icons: Start, Internet Explorer, Google Chrome, File Explorer, WordPad, another application.

System tray: 22:50, 20.11.2013

Okno programu WORDPAD


Panel nástrojů

Panel nabídek



Formátovací panel

Pravítko



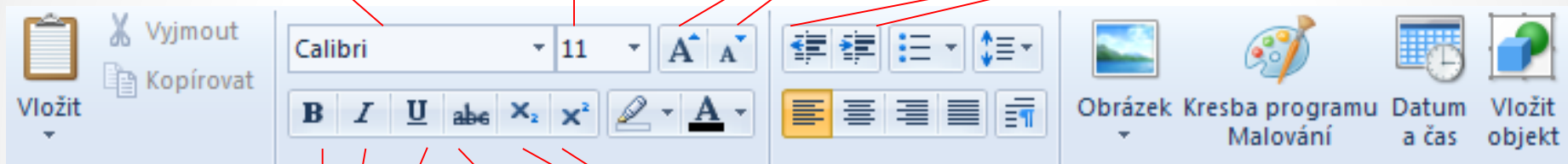
Formátování textu

1) Změní styl písma

2) Změní velikost písma na zapsanou hodnotu

3) Postupně mění velikost písma

4) Zmenší nebo zvětší odsazení od okraje

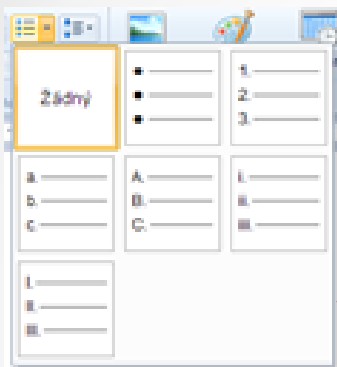


5) Řez písma:
B – Tučně
I – Kurzíva
U - Podtržení

6) Přeškrtnutí písma

7) Zapiše horní nebo dolní index

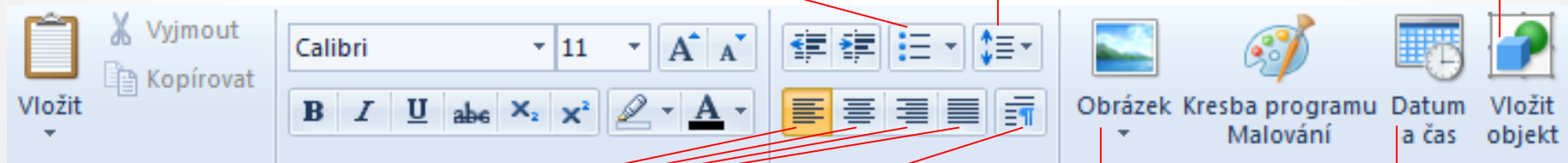
Formátování textu



1) Otevře nabídku s odrážkami nebo číslováním textu

2) Řádkování
Umožní nastavit velikost mezer mezi řádky nebo odstavci

3) Vloží objekt – tlačítko, které může otevřít další dokument, například Word, Excel Power Point apod.



4) Zarovnání textu:
- Zarovnání zleva
- Zarovnání na střed
- Zarovnání zprava
- Zarovnání do bloku

5) Odstavec
Umožňuje nastavit parametry odstavce, jako je odsazení od okraje, velikost mezer mezi řádky, zarovnání, tabulátory atd.

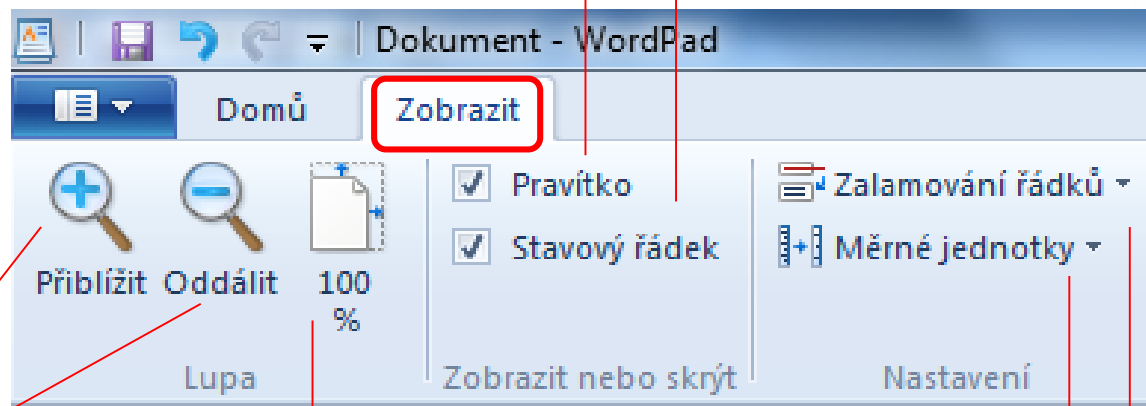
6) Umožní vložit obrázek, který je uložen v počítači

7) Otevře program malování, ve které lze vytvářet grafické obrázky.

8) Vloží datum a čas ve vybraném formátu

WORDPAD - ZOBRAZIT

Zapne nebo vypne
pravítko a stavový řádek



Přiblíží nebo oddálí
pracovní plochu

Vrátí poměr
zvětšení nebo
zmenšení na
optimální velikost

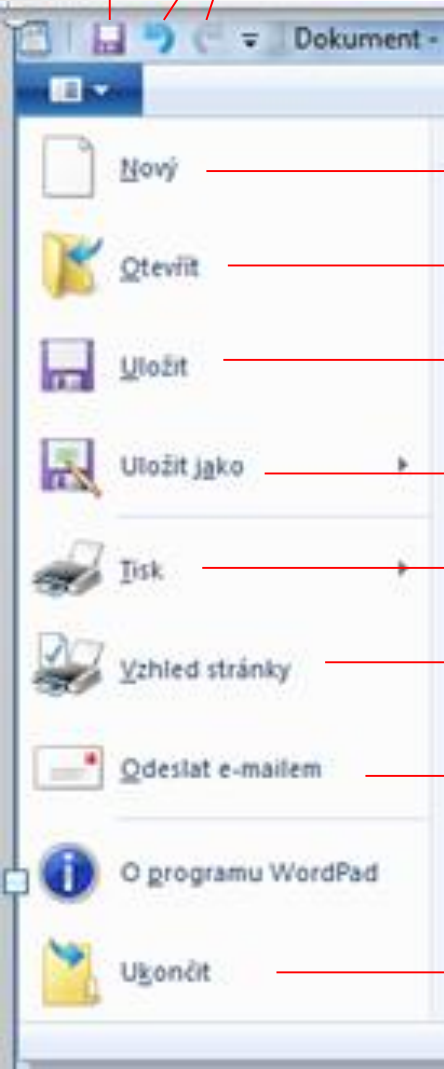
Umožní nastavení zalamování
řádků a nastavení měrných
jednotek pravítka

WORDPAD

panel nabídek

Uložit

Krok Zpět,
Krok Vpřed



Otevře nový prázdný dokument

Otevře uložený dokument

Uloží otevřený dokument

Umožní uložit dokument v jiném formátu

Umožní vytisknout otevřený dokument

Umožní upravit vzhled stránky (Formát, zdroj, orientace, okraje apod.)

Umožní odeslat dokument pomocí e-mailu

Ukončí otevřený dokument